



Talouskatsaus: Ukrainan sota

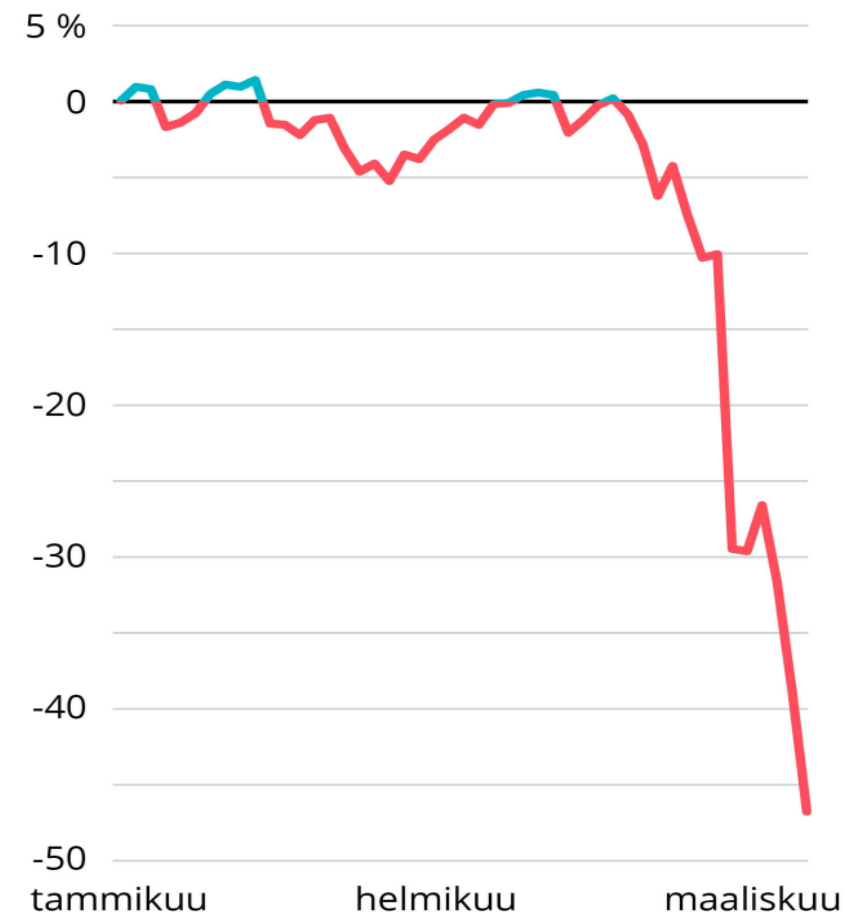
Patrizio Lainà
STTK:n pääekonomisti



Ukrainan sota ajaa Venäjän taloutta kriisiin

- Kv-pakotteilla suuri vaikutus Venäjän talouteen (esim. SWIFT, valuuttavarantojen jäädytys)
- Ruplan kurssi puolittunut, sittemmin hieman elpynyt
- Talletuspako ja ulkomaisen valuutan hamstraaminen
- Inflaatio räjähtää
- Venäjän talous ajautumassa syvään lamaan (-10 % SP:n ennuste)

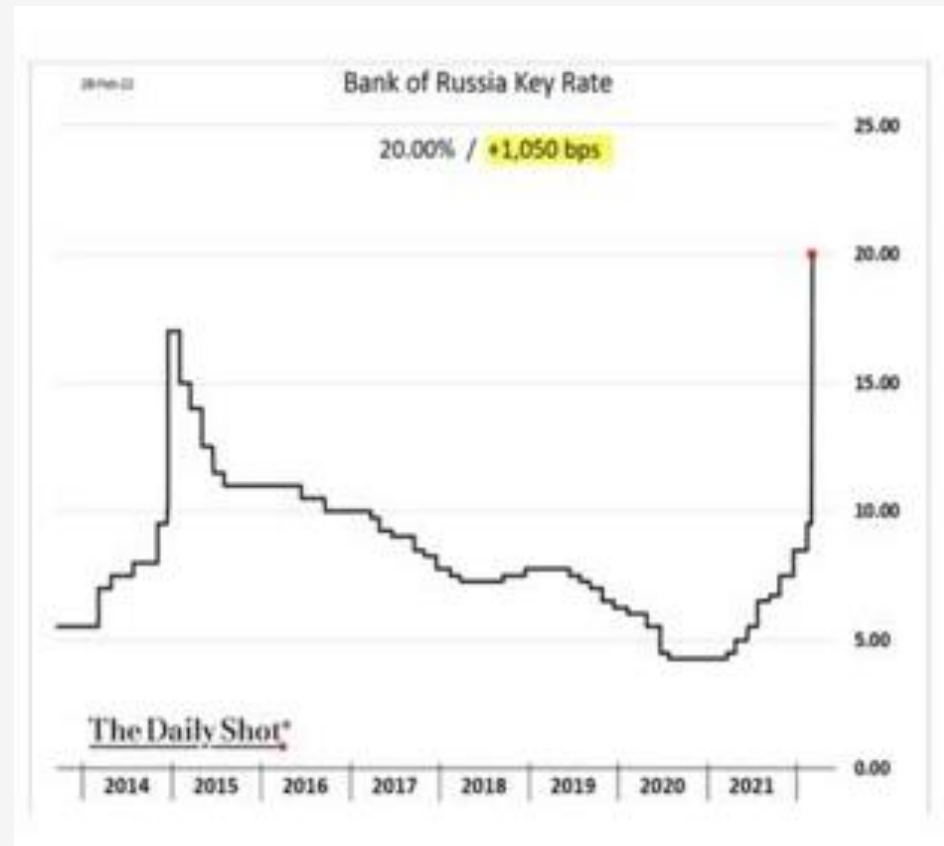
Ruplan dollarikurssin prosentuaalinen muutos 2022



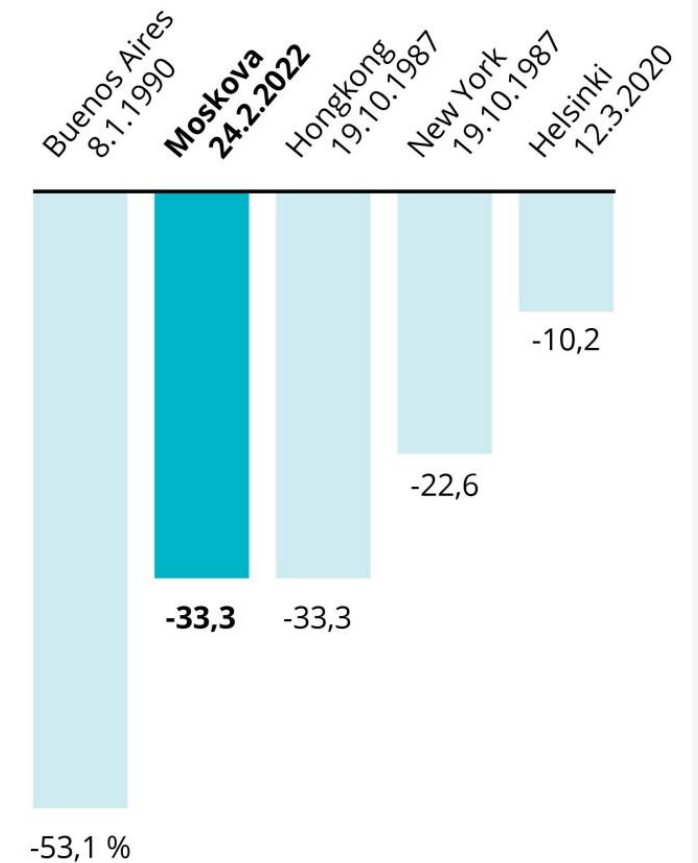


Venäjä yrittänyt estää romahduksen nostamalla korkoja ja sulkemalla pörssin

- Venäjä tuplasi ohjauskoron 20 %:iin (euroalueella 0 %)
- Ei onnistunut puolustamaan valuuttakurssia (valuuttakurssi heikentyi 25 %-yks. lisää)
- Moskovan pörssistä hävisi kolmannes jo ennen merkittävimpiä pakotteita
- Moskovan pörssiä ei ole kunnolla avattu pe 25.2. lähtien (SWIFT-sulun ja valuuttavarantojen jäädytyksen jälkeen)



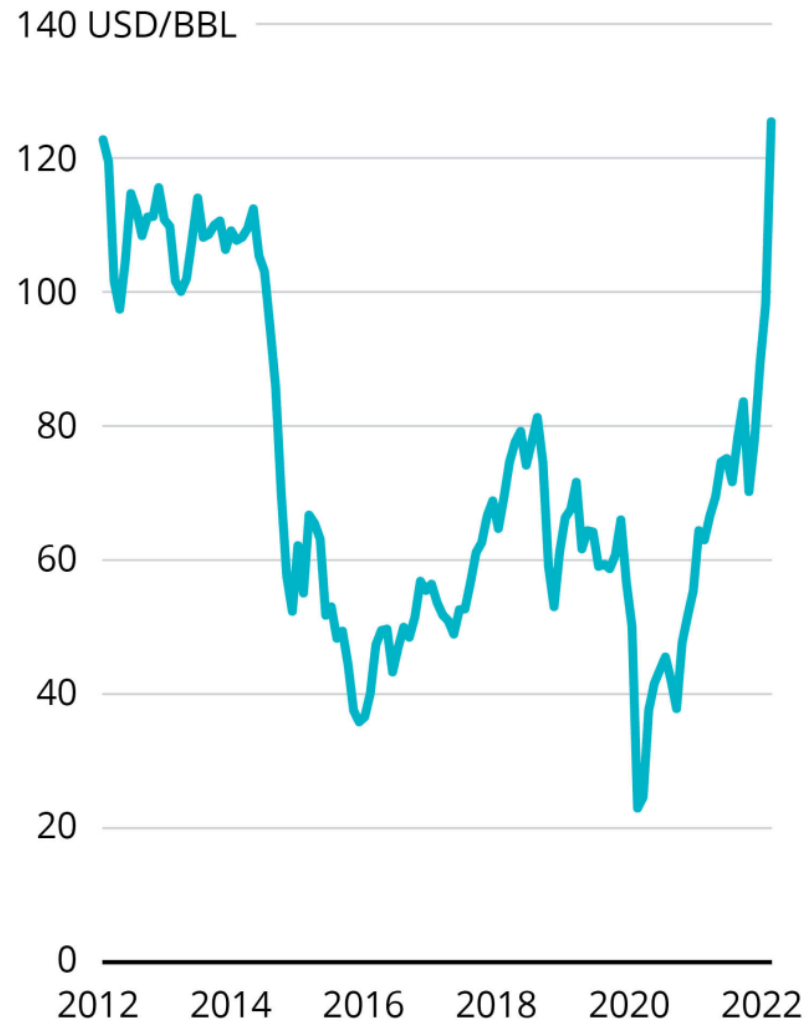
Suuria päiväkohtaisia pörssiromahduksia





Öljyn ja ruoan hinta noussut nopeasti, mutta olleet korkealla ennenkin

Brent-raakaöljyn hinta 2012–2022



Ruuan globaali hintaindeksi

150 indeksi, jossa 100=ruoan hinta vuosina 2014–2016



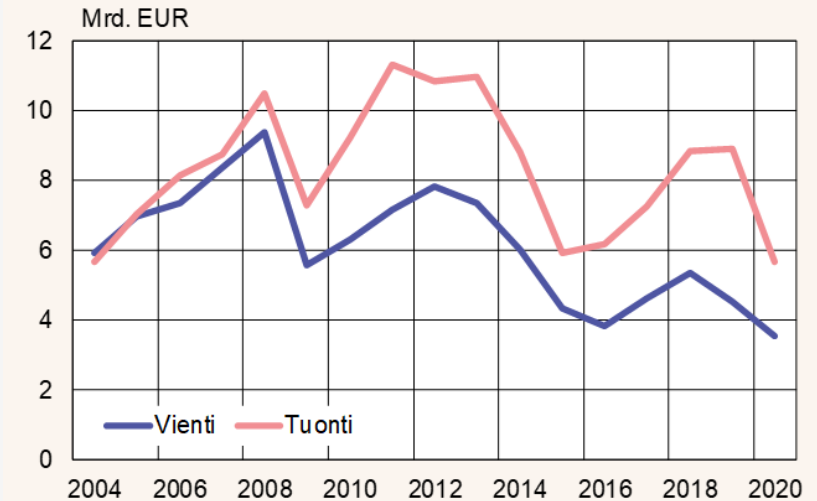
Lähde: YK:n elintarvike- ja maatalousjärjestö FAO



Mitä Ukrainan kriisi tarkoittaa Suomessa?

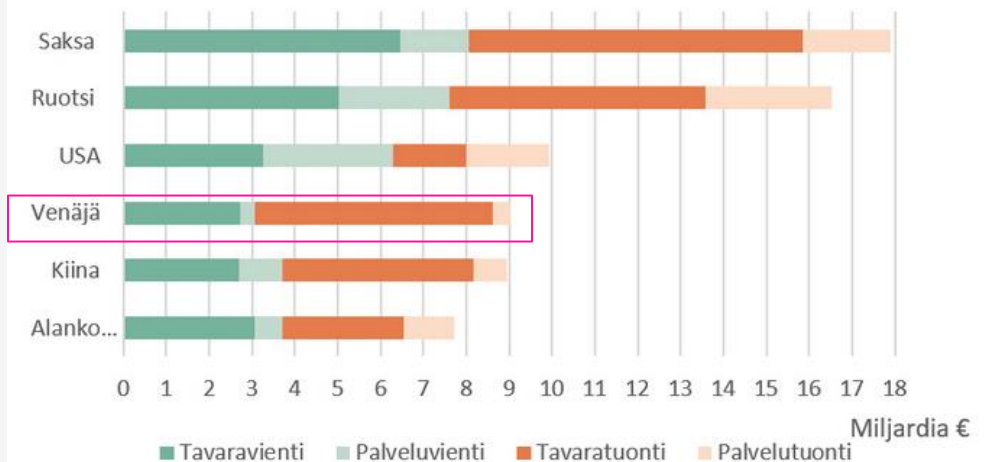
- Pakotteet ja vastapakotteet osuvat Suomeenkin
 - Venäjä ei kuitenkaan enää tärkeimpiä kauppakumppaneita (5 % viennistä)
 - Tuonnin kautta aiheuttaa ongelmia tuotantoketjuissa
 - Inflaatio ei hellitäkään vaan kiihtyy sittenkin (energia)
 - Yleinen epävarmuus lisääntyy
 - Kulutus ja investoinnit supistuvat
 - Talous ja työllisyysnäkymät heikkenevät
 - Korot pysyvät alhaalla pidempään
- Kaikki talousennusteet uusiksi

Suomen tavara- ja palvelukauppa Venäjän kanssa supistui voimakkaasti viime vuonna



Lähteet: Tilastokeskus, Suomen Pankki ja BOFIT.

Suomen ulkomaankauppa 1-9 2021



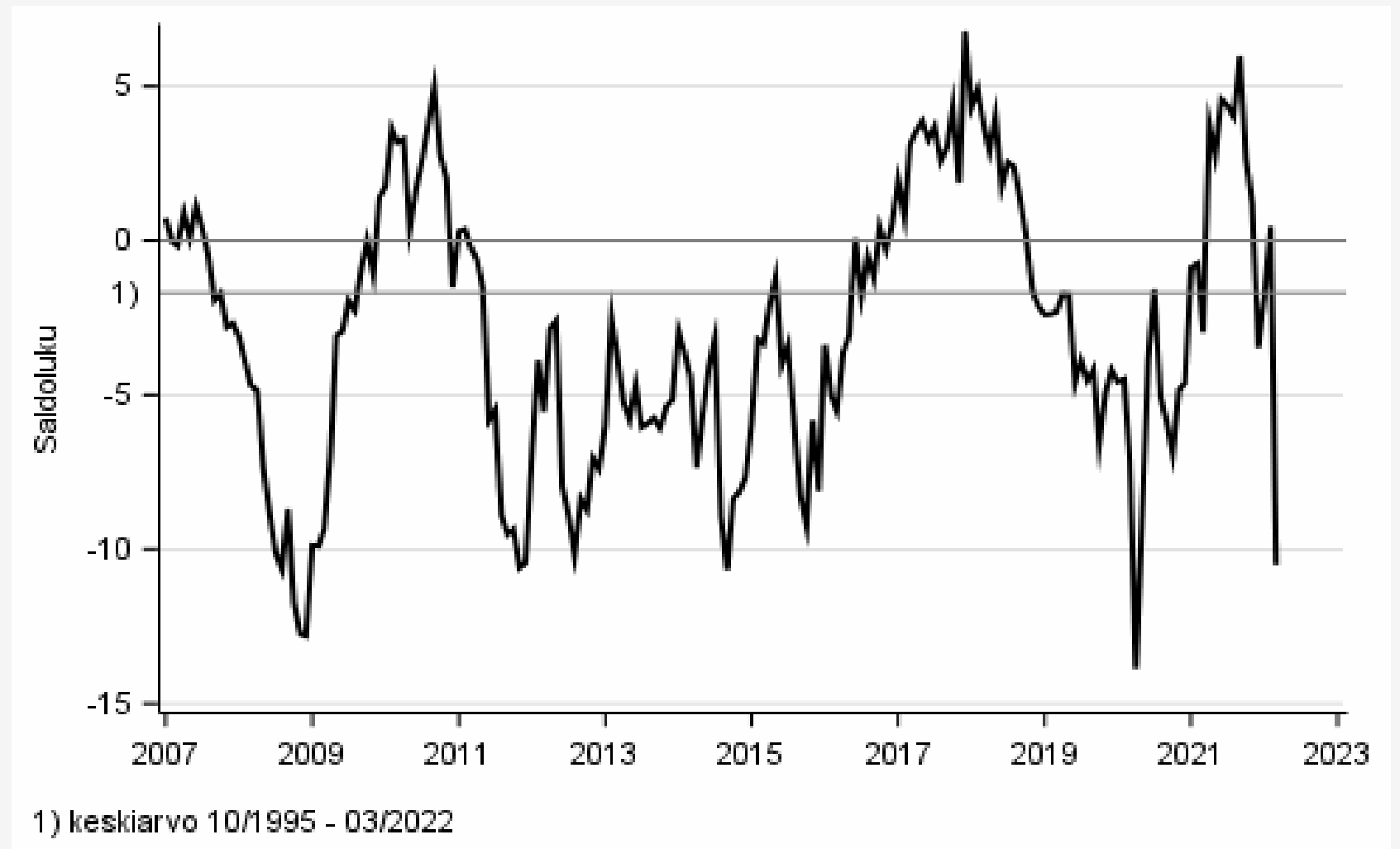
Lähde: Suomen Tulli, Tilastokeskus



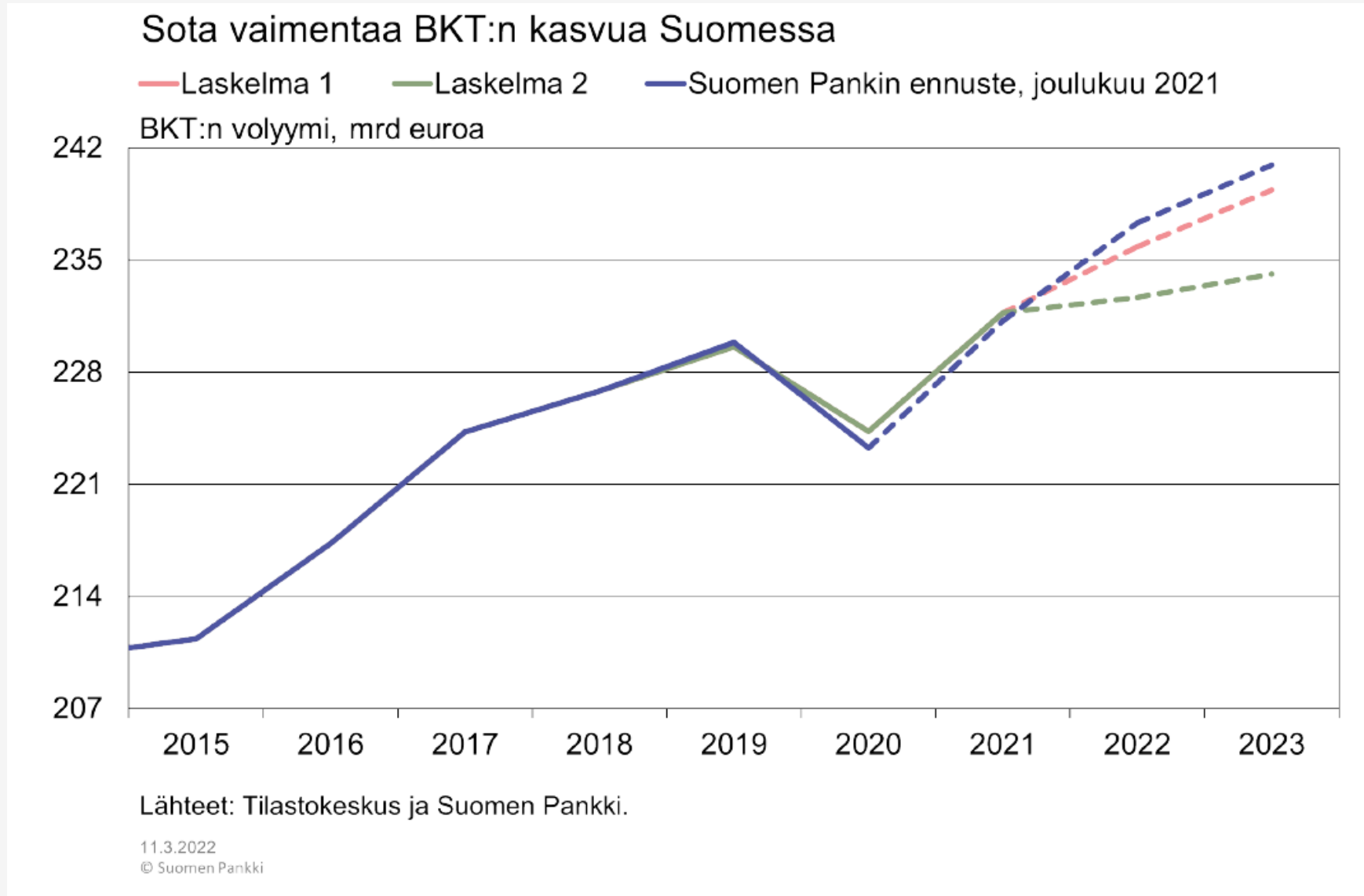
Kuluttajien luottamus romahti

- Historian kolmanneksi alhaisin luottamus maaliskuussa 2022
- Kertoo epävarmuuden kasvusta
- Seurauksena kotitalouksien kulutuksen ja investointien pienentyminen sekä säästämisasteen kasvu

Kuluttajien luottamusindikaattori



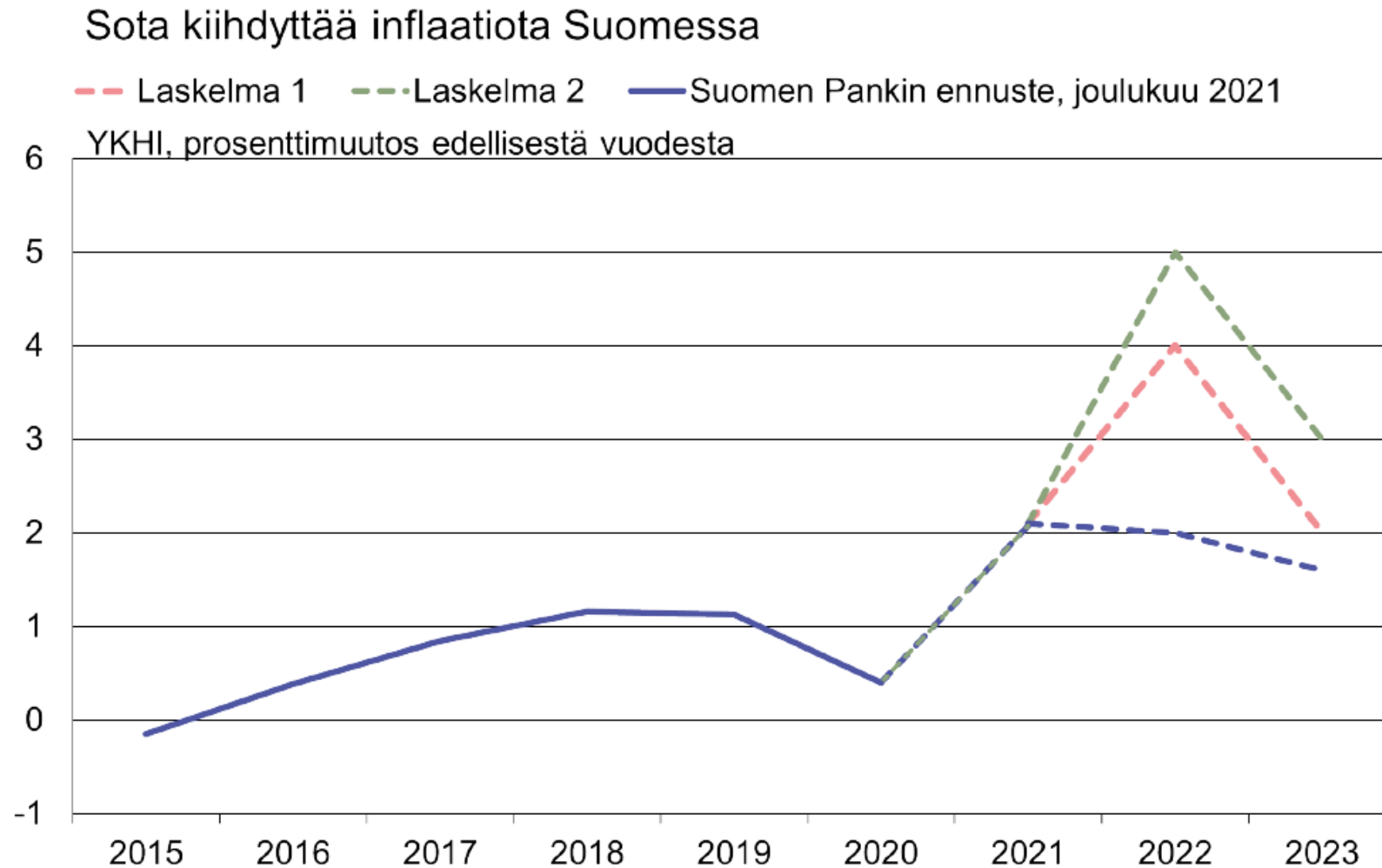
BKT:n kasvu hidastuu, mutta kasvu jatkuu



- BKT:n kasvu hidastuu 0,5-2 % (aiempi ennuste 2,6 % v. 2022)
- Kasvu 0,5-2 % v. 2022 (SP)
- Kasvu 0,5-1,5 % v. 2023 (SP)
- Ennusteissa kuitenkin eroja ja epävarmuus suurta



Inflaatio kiihtyy 4-5 %:iin tänä vuonna

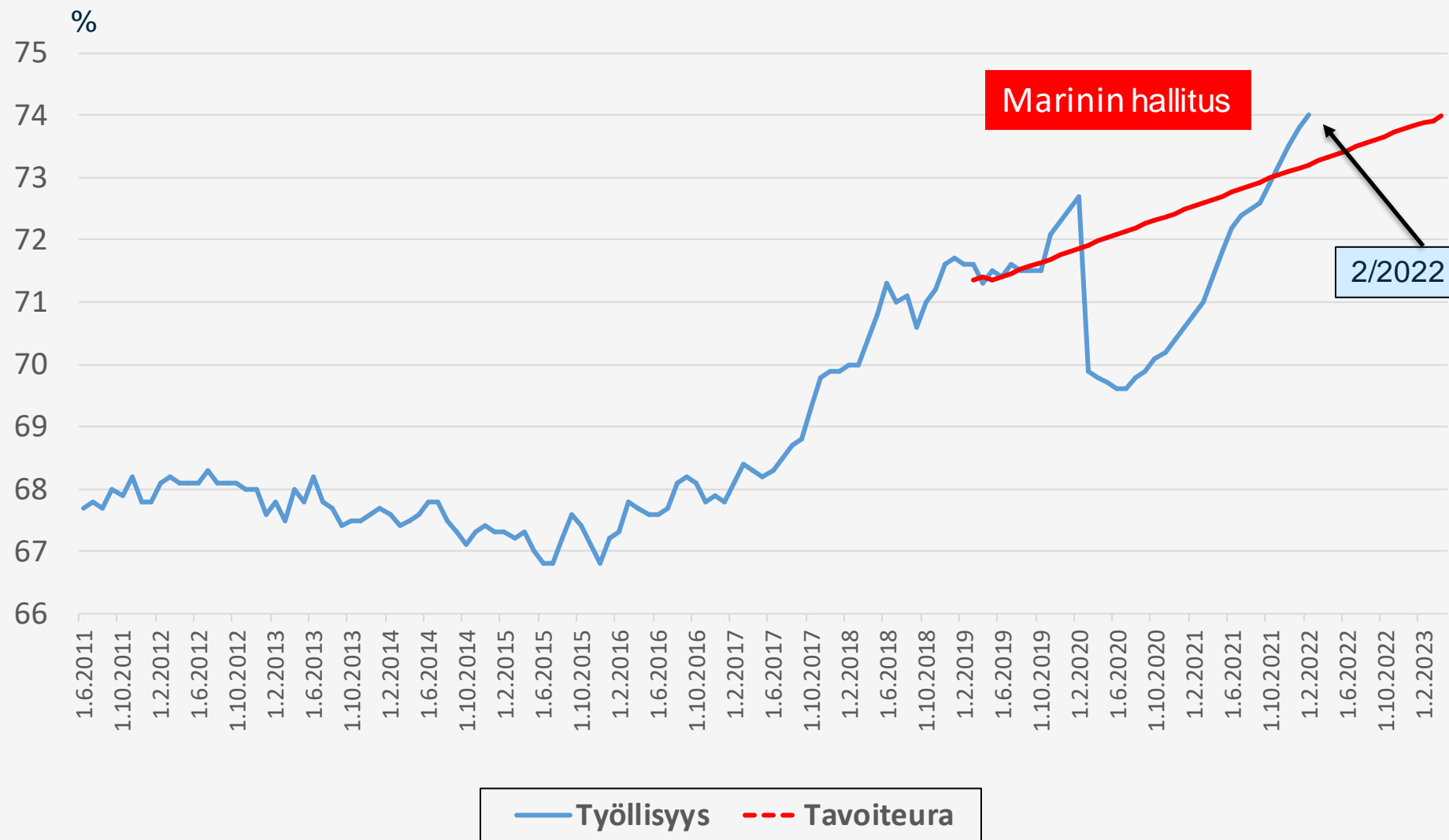


Lähteet: Suomen Pankki, Tilastokeskus.

- Energiahintojen nousun piti jäädä väliaikaiseksi
- Nyt energiahintojen nousu jatkuukin pidempään
- Lisäksi elintarvikkeiden hinnoissa nousupainetta
- Ensi vuonna inflaation odotetaan hellittävän



Työllisyystavoite täyttyi jo



- Tilastouudistuksen vuoksi työllisyysaste laski n. 1 %-yksikön kautta linjan
- 74 % on uusi 75 %
- Hallituksen työllisyystavoite täyttyi helmikuussa
- Sodalla ei isoa vaikutusta työllisyyskehitykseen (esim. PTT ennustaa 74 % koko vuodelle)



Keskusteleva keskusjärjestö

Patrizio Lainà
Pääekonomisti, STTK
0405834432
patrizio.laina@sttk.fi

